

DAD X- Sez. B- "Piccoli artisti" (Il volto nell'arte).

Ciao bimbi

eccoci ad un nuovo appuntamento, questa proposta didattica vi piacerà sicuramente....

Vi ricordate i due cartelloni che abbiamo a scuola nel nostro corridoio, la veduta di "Argenteuil con la neve" di Claude Monet e "Noi piccoli ... Arcimboldo"? Vi siete divertiti e impegnati tanto ... quindi abbiamo pensato di proporvi un'attività collegata al progetto di Arte: "Piccoli Artisti".

1) Attività artistica: Abbiamo scelto il volto nell'arte per la sua importanza espressiva e comunicativa.

I ritratti di Modigliani evidenziano il suo principale interesse per la figura umana ed in particolare per i volti. Originale ritrattista, non punta alla somiglianza. Di ogni volto mantiene i principali caratteri fisionomici, ma allo stesso tempo elabora una visione idealizzata e mentale: i colli si allungano, gli occhi diventano fessure trasparenti, le forme di teste e corpi ricordano gli archi appuntiti e slanciati delle architetture gotiche. La sua arte nasce dalla realtà ma giunge a immagini misteriose ed enigmatiche , secondo un personale ideale di perfezione.

<https://www.raiplay.it/video/2018/03/L-ARTE-CON-MATI-E-DADA-2---EP7-5193d99c-1d0f-4f01-bd1d-97f0c8155957.html>

Fase1) visione del cartone animato Arte con Matì e Dadà finalizzata alla conoscenza dell'artista Modigliani e del suo stile inconfondibile.

Fase 2) i bimbi colorano la scheda didattica di un quadro di Modigliani (Allegati 1), utilizzando i colori ad olio, mentre i colori li sceglieranno, seguendo il proprio gusto personale.

2)Attività: Conoscere le parti del viso (Allegato 2)

Fase 1) Scaricare la scheda didattica sul viso. Colorare con i colori a matita ogni suo elemento (occhi, naso, bocca e orecchie).

Fase2) Ritagliare, utilizzando le forbici con le punte arrotondate, il viso e le singole parti.

Fase3) Incollare, su un foglio, le parti del viso nella posizione giusta.

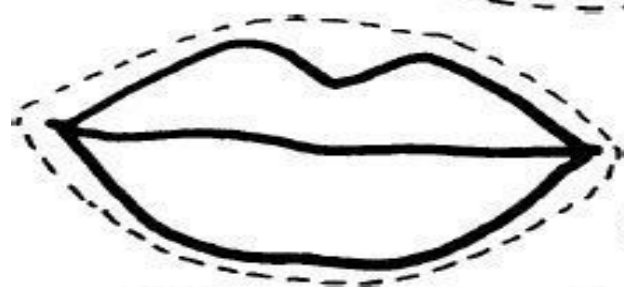
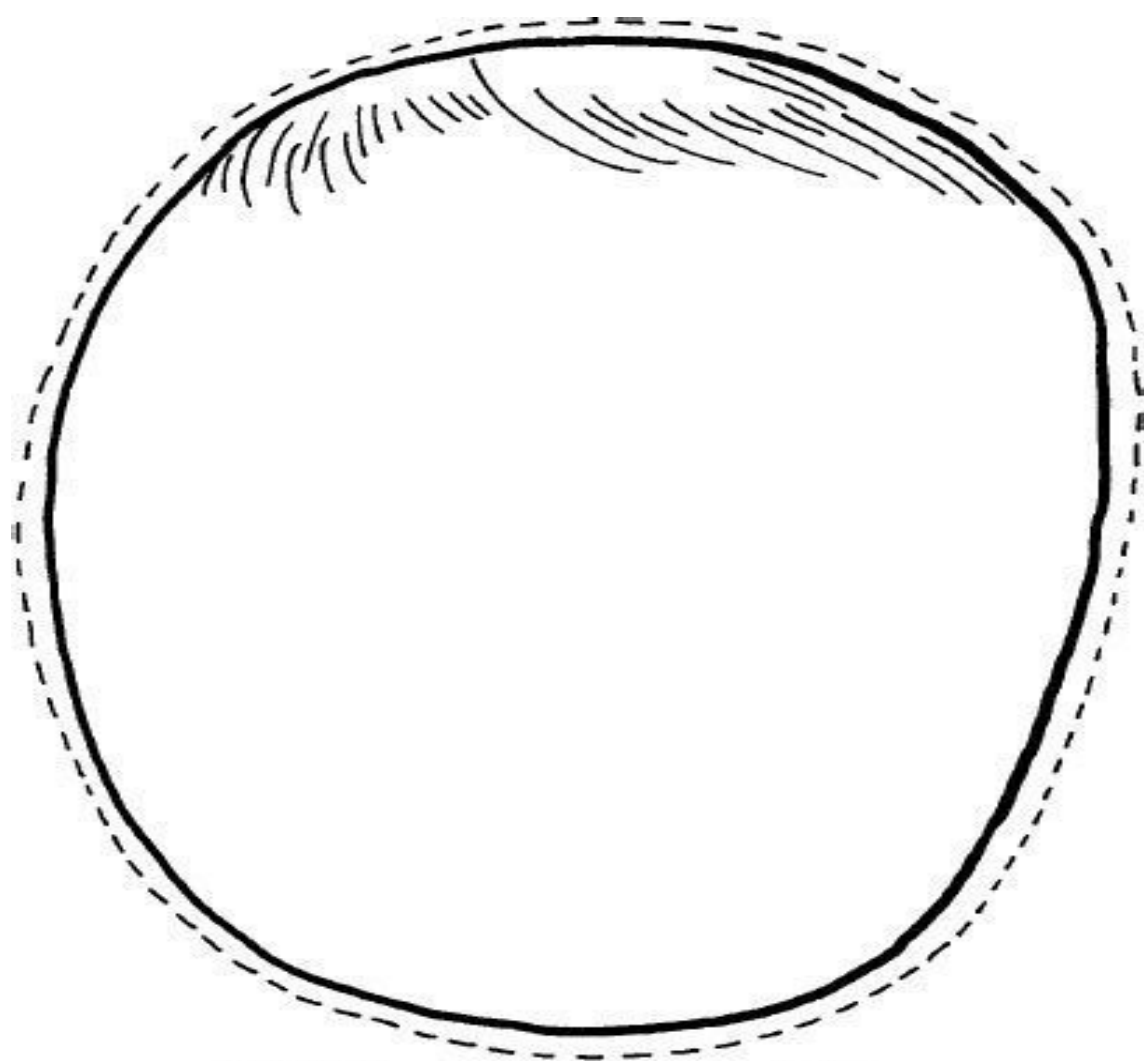
Campi di esperienza: Immagini, suoni e colori- Il corpo e il movimento.

Materiali: schede da stampare, preferibilmente i pastelli ad olio (per la scheda del ritratto di Mondrian) altrimenti quelli che avete a disposizione, forbici, colla.

Obiettivi: Educare l'occhio ad osservare-Sviluppare il senso cromatico-Incoraggiare il senso critico e una elaborazione personale- Saper riconoscere e collocare nella giusta posizione le parti del viso.

Verifica: Osservare il gradimento delle attività proposte- L'interesse ed l'attenzione manifestata durante la visione del filmato e delle schede svolte.





DAD X - Pesci e numeri

Questa scheda didattica (allegato 3) è per i bimbi di cinque anni, ma possono farla anche i bimbi volenterosi di quattro.

Attività:


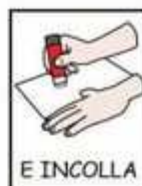
Sulla parte superiore della scheda ci sono tutte le indicazioni su come svolgere l'attività.

Campi di esperienza: La conoscenza del mondo

Materiali: scheda didattica, colori, forbici, colla stick.

Obiettivi: Conoscere i numeri ed associarli alla quantità corrispondente.

Verifica: Associare correttamente il numero alla rispettiva quantità.



DAD X- Le parole del corpo

Per continuare il nostro percorso con i bimbi che il prossimo anno andranno in prima, vi proponiamo una scheda di pregrafismo: le parole del corpo (allegato 4).

Il pregrafismo rientra nelle abilità definite come prerequisiti, indispensabili per strutturare i futuri apprendimenti dei bimbi.

Le maestre Mina e Rosanna vi abbracciano tanto.

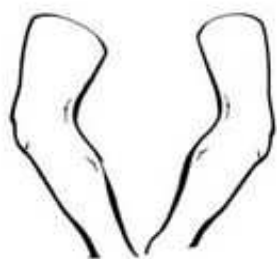
Attività : Scrivere le parole sugli appositi puntini e poi completare colorando (Scheda: ALLEGATO 4).

Campi di esperienza: I discorsi e le parole.

Materiali: la scheda didattica, colori, matita grigia, gomma per cancellare.

Obiettivi: stimolare la coordinazione oculo-manuale- allenare la capacità di orientamento all'interno del foglio- imparare ad impugnare correttamente la matita- esercitare la percezione visiva.

Verifica: scrivere correttamente le parole.



PAROLE DEL CORPO

GAMBE

.....




COLLO

.....



GINOCCHIO

.....



DITA

.....



BRACCIO

.....

WWW.MAESTRAGEMMA.COM